

# BundID

Anmelden auf Webseiten mit einem  
Ausweisdokument (eID)





## Was ist die BundID?

Immer mehr Behörden/Ämter in Deutschland bieten an, Dinge über das Internet zu erledigen. Diese digitalen Angebote werden auch als **eServices** (elektronische **S**ervices) bezeichnet, die Anmeldung bei diesen eServices erfolgt über das **Benutzerkonto der BundID**.

Zu den Angeboten gehören bereits eServices wie:

- Anträge stellen (z.B. Weiterbewilligungsantrag Bürgergeld)
- Ummelden nach Umzug
- Führungszeugnis beantragen
- Auto an-, ab- oder ummelden
- Steuererklärung abgeben
- BAföG beantragen
- Rentenauskunft
- Registrierung im Deutschen Organspenderegister
- Identifizierung bei Krankenkassen oder Banken und viele mehr.

Es werden laufend weitere eServices verfügbar gemacht. Darum ist es wichtig zu wissen, wie man sich mit einem Ausweis dafür anmelden kann.

Dinge **sofort online** erledigen, statt Wochen auf einen Termin zu warten, um dann auch noch stundenlang bei einem Amt zu warten – **das finde ich toll!**





## Warum Identifizierung per BundID?

Früher war es notwendig, persönlich zu einem Amt zu gehen und sich für bestimmte Sachen mit einem Ausweisdokument zu identifizieren.

Diese **persönliche Identifizierung** ist notwendig, damit eine unbefugte Person nicht einfach offizielle behördliche Dinge für jemand anderen vornehmen kann.

Moderne Ausweise sind mit einem kleinen Chip ausgestattet. Auf diesem Chip sind alle Daten, die auf dem Ausweisdokument eingetragen sind (also Name, Geburtsdatum, Adresse u.ä.), ebenfalls gespeichert.

Wenn Sie nun etwas beim Amt online erledigen möchten, können Sie sich mit einem solchen **elektronischen Ausweis** während des Anmeldeprozesses auf der Webseite von BundID persönlich identifizieren.

Das klingt vielleicht etwas kompliziert, aber wenn man es einmal gemacht hat, ist es eigentlich gar nicht so schwer.

Auf den nächsten Seiten erkläre ich, wie es geht.

Bei weiteren Fragen, sind aber auch die Kolleg\*innen im Café gerne behilflich!






## Was braucht man für die Nutzung der BundID?

1. ein **BundID Benutzerkonto**
2. ein für eServices **freigeschaltetes Ausweisdokument**
3. die **Ausweis-App** [muss auf dem Gerät installiert sein, mit dem man eServices nutzen möchte]
4. die 5-stellige **Transport-PIN** oder die **6-stellige PIN** des Ausweises
5. ein **Kartenlesegerät** oder **Handy mit NFC-Chip**
6. Internetzugang (mobile Daten oder W-Lan)

## BundID-Benutzerkonto

Um die eServices nutzen zu können, muss man erst ein **BundID-Benutzerkonto** erstellen.

Das muss man nur **einmal** machen und kann in Zukunft alle eServices über das Benutzerkonto nutzen.





Ein BundID-Benutzerkonto kann man unter [www.id.bund.de](http://www.id.bund.de) registrieren.




**BundID** 


**BundID-Benutzerkonto erstellen (1-5)**

**1. Benutzer\*in**  öffnet die Webseite [www.id.bund.de/de](http://www.id.bund.de/de) in einem Internetbrowser und klickt auf **Konto erstellen**.



**2. Benutzer\*in**  wählt die Anmeldeoption **Online-Ausweis** und dann erneut auf **KONTO ERSTELLEN**




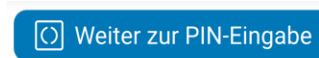
**3. Benutzer\*in**  Wählt das passende Ausweisdokument:  
 • Personalausweis mit Onlinefunktion      oder  
 • Elektronischer Aufenthaltstitel            oder  
 • Unionsbürgerkarte



**4. Benutzer\*in**  öffnet die **AusweisApp**



**5. Benutzer\*in**  steckt den Ausweis in ein am Computer angeschlossenes Kartenlesegerät oder hält ihn hinten an ein Handy mit NFC-Chip



Die **AusweisApp** gibt es für alle Computer und Handys oder Tablets.

Nur mit der offiziellen AusweisApp kann ein Ausweisdokument ausgelesen werden!

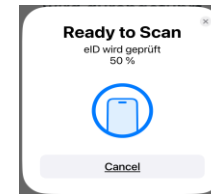




## BundID-Benutzerkonto erstellen (6-10)

- 6. Benutzer\*in** startet den Ausweis-Scan mit **NFC-Scan starten**
- 7. Benutzer\*in** gibt die PIN-Nummer des Ausweisdokumentes ein
- 8. Ausweis** wird gescannt
- 9.** Authentisierung erfolgreich
- 10. Benutzer\*in** überprüft nun alle Angaben, gibt Telefonnummer und E-Mailadresse an, bestätigt die E-Mailadresse und die Kontoerstellung ist abgeschlossen.

**NFC-Scan starten**



Authentisierung erfolgreich



Sie werden zum Anbieter zurückgeleitet

Man kann auch erst mal nur mit einer **E-Mailadresse** und einem **Passwort** ein Benutzerkonto erstellen, dann muss man allerdings alle Informationen, die sonst automatisch aus dem Ausweis ausgelesen werden, selbst eingeben.

Einfacher ist es, direkt mit der Anmeldung per Ausweis, dann werden alle Daten automatisch aus dem Ausweis übernommen.





## Mit welchen Ausweisen kann man BundID nutzen?

Deutscher Personalausweis




Unionsbürgerkarte



Elektronischer Aufenthaltstitel



  
Dieses Symbol ist auf der Vorder- oder Rückseite von Ausweisen aufgedruckt, die elektronisch auslesbar sind.





## Was ist NFC?

**NFC** ist die Abkürzung für **Near Field Communication** (auf Deutsch: Nah-Feld-Kommunikation).

Wenn Sie zum Beispiel im Geschäft bezahlen und dafür kurz Ihre Bankkarte auf das Lesegerät an der Kasse legen, benutzen Sie die gleiche Art **NFC-Chip**, der auch in modernen Handys oder auch Kartenlesegeräten eingebaut ist.

Diese Art Chip kann auch Ausweise auslesen.

## Kann ein Ausweis "im Vorbeigehen" von irgendwem ausgelesen werden?

Nein, das geht nicht.

Es wird **IMMER** ein geeignetes **Kartenlesegerät** oder **Handy mit einem NFC-Chip** benötigt, außerdem die **Ausweis-App** sowie eine **PIN-Nummer**.

Wenn Sie noch keine PIN-Nummer für Ihren Ausweis haben, oder den Zettel mit der PIN-Nummer nicht mehr finden, können Sie beim Bürgeramt die PIN-Nummer neu einstellen, oder die alte Nummer zurücksetzen lassen.

Der Service ist **KOSTENLOS!**







## Ist die AusweisApp auf den Computern im Café Digital installiert?

Ja, auf 2 Computern ist die AusweisApp bereits installiert und kann mit dem Kartenlesegerät genutzt werden.

Bald soll die AusweisApp auf allen Computern (inklusive der Laptops) im Café zur Verfügung stehen.

## Gibt es im Café Digital ein Kartenlesegerät?

Ja! Wir haben ein Kartenlesegerät.

Bisher ist es leider nur an 2 Computern nutzbar, aber wir arbeiten daran, dass man das Kartenlesegerät bald an allen Computern (inklusive aller Laptops) benutzen kann.

## BundID im Café Digital

Wenn Sie unser Kartenlesegerät für die Anmeldung bei BundID oder einem anderen Service nutzen möchten, sprechen Sie uns gerne an!

