

Web WhatsApp



WhatsApp

▶ WebWhatsApp

auf dem Computer nutzen

Es besteht die Möglichkeit WhatsApp über den Browser auf dem PC oder dem Laptop zu nutzen. Auf diesem Weg kann man sich unter Anderem selber Dateien vom Handy auf den Computer schicken oder mit Familie und Freunden schreiben.


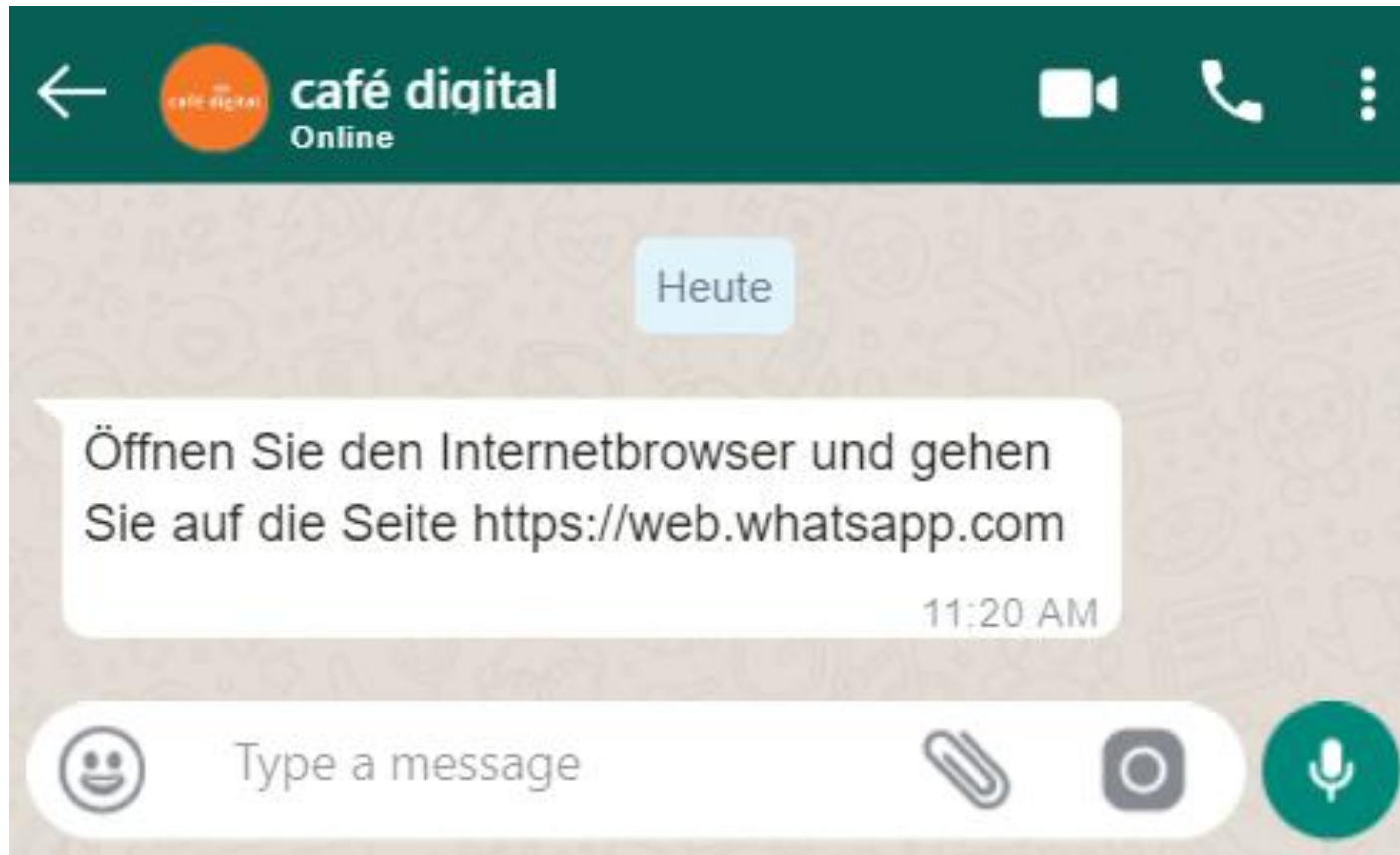


Lass uns
chatten!



WhatsApp verknüpfen

▶ WebWhatsApp



WhatsApp verknüpfen

▶ WebWhatsApp

Folgen Sie den 4. Schritten (wie auf diesem Beispielbild)





Lade WhatsApp für Windows herunter

Hol dir Anrufe, Bildschirmfreigabe und ein schnelleres Erlebnis mit der neuen Windows-App.

App herunterladen

Nutze WhatsApp auf deinem Computer

1. Öffne WhatsApp auf deinem Telefon.
2. Tippe auf einem Android-Gerät auf Menü  bzw. auf einem iPhone auf Einstellungen .
3. Tippe auf Verknüpfte Geräte und dann auf Gerät hinzufügen.
4. Richte dein Telefon auf diesen Bildschirm, um den QR-Code zu scannen.



Scannen Sie den QR Code in Ihrem Browser

Beispiel QR Code

Via Telefonnummer verknüpfen

Man kann auch andere **Messenger-Dienste** mit dem Browser verknüpfen. Zum Beispiel **Telegram**, **Signal**, usw.



WhatsApp verknüpfen

▶ WebWhatsApp

Und schon kann es los gehen.




Man kann sich bei **Whatsapp** selbst Dateien vom Handy auf dem Computer schicken.

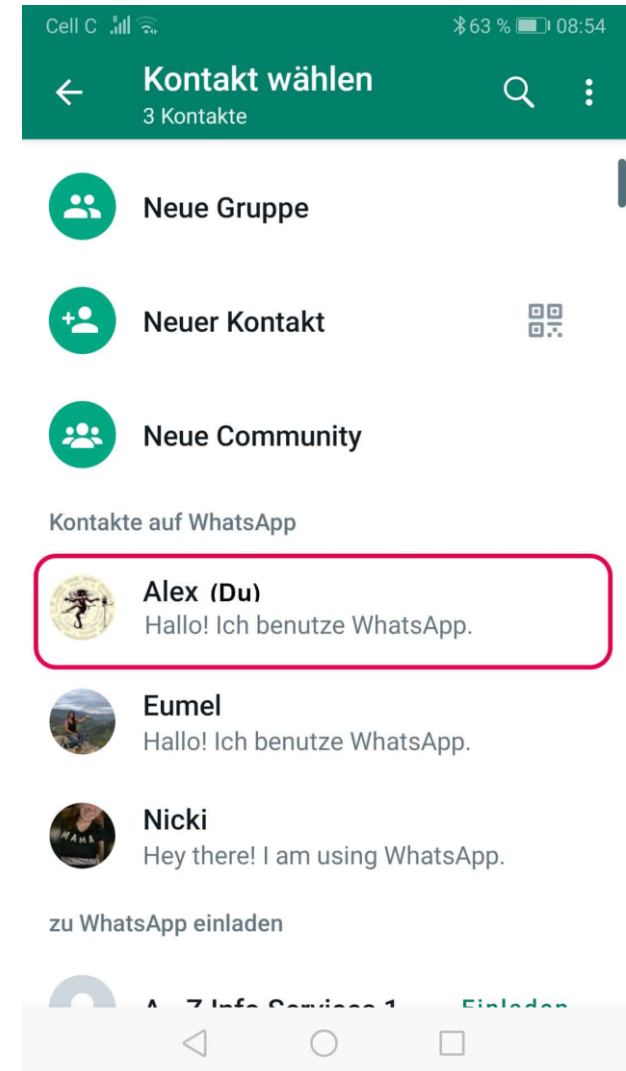


Sich selbst Dateien schicken

WhatsApp öffnen und auf das Zeichen für einen neuen Chat drücken. Anschließend öffnet sich ein Fenster, in dem alle Kontakte angezeigt werden. Ganz oben steht dabei der eigene Name. Über einen Klick darauf kann man einen Chat mit sich selbst starten.



▶ WebWhatsApp



WhatsApp verknüpfen

▶ WebWhatsApp

Und schon kann es los gehen.



Man kann auch andere **Messenger-Dienste** mit dem Browser verknüpfen. Zum Beispiel **Telegram, Signal, usw.**

